

PvdA Amsterdam – Uitkomst Meningspeiling PvdA Amsterdam Congres Tweede Kamerverkiezingen

Inleiding

Al bij de start van de congresvoorbereiding besloten het bestuur PvdA Amsterdam en de Amsterdamse congresafgevaardigden om na het succes van afgelopen januari opnieuw een meningspeiling onder de leden te organiseren.

De meningspeiling diende voor de congresafgevaardigden een beeld op te leveren van wat er onder de leden leeft met betrekking tot de thema's van het verkiezingsprogramma. De congresafgevaardigden besloten de meningspeiling te laten bestaan uit een mix van stellingen en vragen over mogelijke bezuinigingsterreinen en de eventuele samenstelling van de nieuwe coalitie.

Het bestuur PvdA Amsterdam had besloten om dit keer gezien de korte doorlooptijd en uit kostenoverweging dit keer de meningspeiling alleen digitaal te doen.

Nadat de afgevaardigden deze stellingen en vragen in ruwe vorm hadden opgesteld, zijn die door twee experts nader getoetst op het gebied van tekstformulering en enquêteverwerking.

In tegenstelling tot de vorige keer was de keuze bij de beantwoording van de stellingen en de meeste vragen nu met *Eens, Oneens, Geen mening*; de vorige keer was dit alleen met *Ja/Nee*. Met deze nieuwe manier was het duidelijker dat om een mening werd gevraagd en daarbij levert geen mening ook een beeld op.

Bij de vraag over de bezuinigingen kon worden aangegeven op welk terrein men wel of niet wilde bezuinigen: *Zeker wel / Eigenlijk wel / Ik weet het niet/geen mening / Eigenlijk niet / Zeker niet*. Naast de door de congresafgevaardigden geformuleerde terreinen kon de respondent zelf ook een terrein benoemen in een daarvoor bij de vraag open vak.

Bij de vraag over de mogelijke coalitiepartners kon de respondent de partijen aankruisen.

Er waren twee stellingen over de EU opgenomen die ook in de vorige meningspeiling stonden. Op deze manier konden we een vergelijking maken tussen beide uitslagen. Dat vonden we belangrijk omdat Europa een belangrijk thema is bij de verkiezingen.

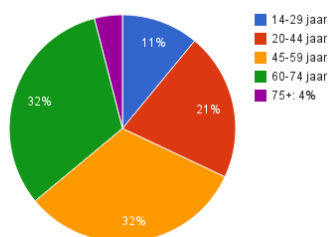
Aan het eind van de meningspeiling kon de respondent in een open antwoord een nadere toelichting op de antwoorden, opmerkingen over de stellingen of iets anders meegeven. In totaal heeft 31% van de respondenten daar gebruik van gemaakt. Soms waren dat opmerkingen over de meningspeiling zelf, maar in de meeste gevallen betrof het verdere toelichting op de antwoorden of werden die terreinen aangestipt die men in de meningspeiling miste.

De meningspeiling was een groot succes. Van de leden met een e-mailadres hebben in totaal 20,1% deelgenomen. Dat is aanmerkelijk meer dan de vorige keer (16%). Ook leverden de antwoorden een duidelijk beeld op.

Aan het einde van de meningspeiling is aan de leden gevraagd om (vrijwillig) enkele vragen over zichzelf te beantwoorden om ons zo een beeld te vormen van de leden die deze peiling invulden. De uitkomsten:

De man-vrouw verhouding was 63% om 37%. Dat wijkt wat af van de samenstelling van het ledenbestand (59% om 41%). Bij de meningspeiling van januari was dit 69% om 31%

De verschillende leeftijdscategorieën zijn weergegeven in de figuur hieronder.



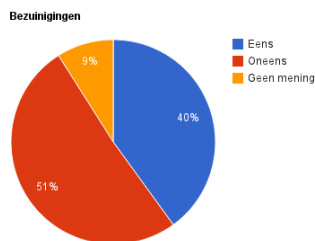
De meerderheid (89%) heeft een universitaire of HBO-opleiding. Dat komt bijna overeen met de vorige keer (91%).

De verdeling van de respondenten naar afdeling:

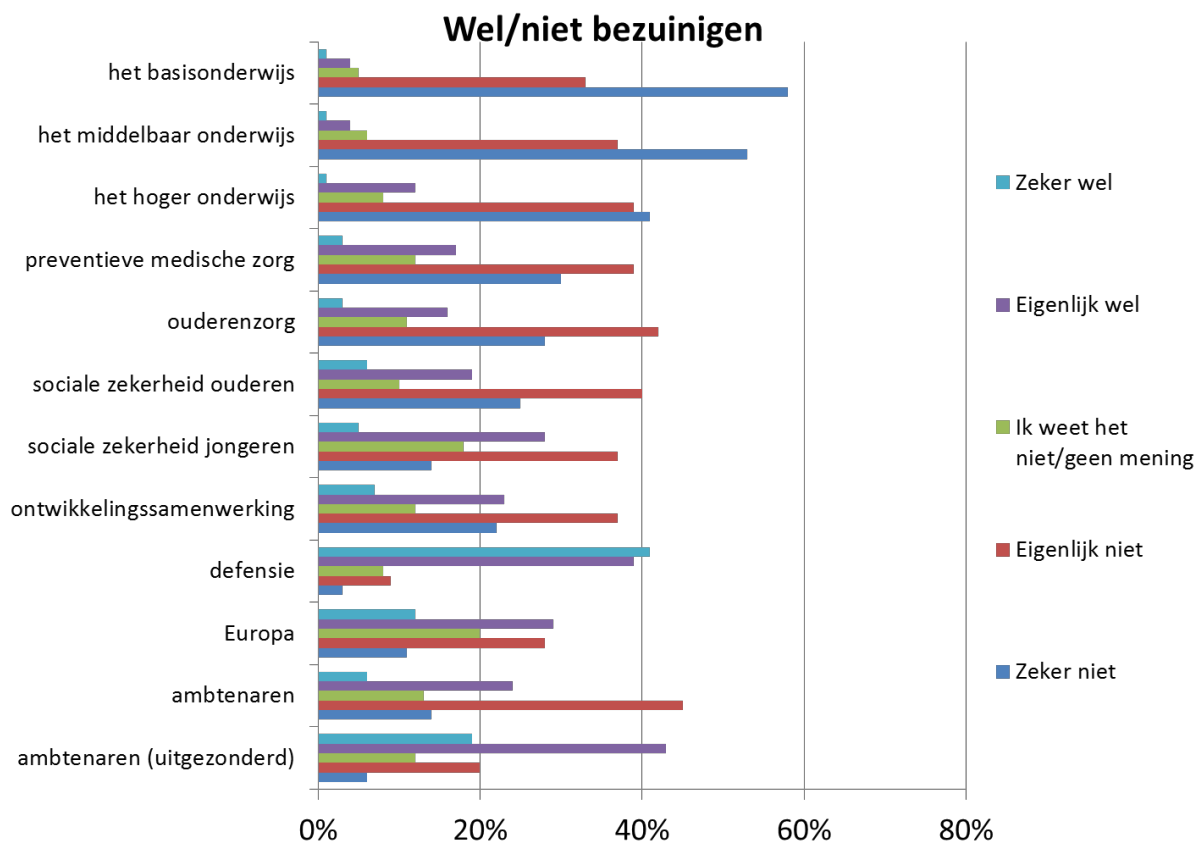
Afdeling	Aantal	%	% vorige keer
Centrum	147	20%	21%
Noord	49	7%	6%
Oost	123	17%	21%
Zuid-Oost	45	6%	6%
Zuid	148	21%	21%
West	124	17%	15%
Nieuw-West	71	10%	10%
anders	12	2%	-

Enkele specifieke uitslagen van de meningspeiling Bezuinigingen

Vraag 1. *Het vasthouden aan een maximaal begrotingstekort van 3% is voor het herstel van de Nederlandse economie op lange termijn beter dan een soepeler begrotingsbeleid.*



Vraag 2. *Hieronder volgen een aantal terreinen waarop bezuinigd zou kunnen worden. In hoeverre vindt u dat er op ieder van deze punten bezuinigd mag worden? Op bezuinigen mag van mij:*

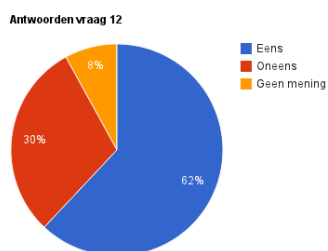


Meerdere terreinen werden door de respondenten zelf ingevoerd. De belangrijkste hebben we hier opgenomen: 53 mensen vonden dat er op de hypotheekrenteaftrek bezuinigd moet worden (3 vonden van niet), 28 respondenten vonden dat er op de aanleg of verbreding van wegen bezuinigd kan worden (9 vonden van niet), 22 resp. 9 mensen willen wel/niet bezuinigen op de zorg, 19 mensen gaven aan dat er op de bureaucratie bezuinigd kon worden.

Europa en de Euro

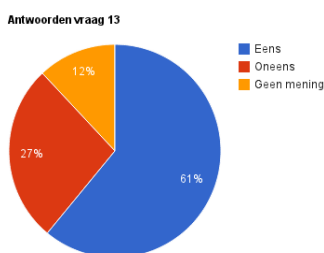
Vraag 12. *Versterking Europese Unie. De Europese Unie moet een federatie van staten worden met een eigen gekozen regering die democratisch wordt gecontroleerd door een Europees Parlement met een versterkte rol.*

(In januari 2012 antwoorden 75% Ja en 25% Nee)



Vraag 13. *De Euro is zo belangrijk voor Nederland dat we de Europese Unie de bevoegdheid moeten geven om ons en andere landen bezuinigingen op te leggen en belastingtarieven te laten verhogen of verminderen als dat nodig is voor de stabiliteit van de munt.*

(In januari 2012 antwoorden 84% Ja en 16% Nee)



De tekst van vraag 13 was ook ingediend als amendement en uiteindelijk gewijzigd overgenomen: *De Euro is voor Nederland van groot belang. Voor een stabiele Euro moeten de landen van de Eurozone economisch en financieel naar elkaar toegroeien en moeten overheidsfinanciën op orde worden gebracht.*

Aan het eind van de meningspeiling kon de respondent in een open antwoord een nadere toelichting op de antwoorden, opmerkingen over de stellingen of iets anders meegeven. In totaal heeft 31% van de respondenten daar gebruik van gemaakt. Soms waren dat opmerkingen over de meningspeiling zelf, maar in de meeste gevallen betrof het verdere toelichting op de antwoorden of werden die terreinen aangestipt die men in de meningspeiling miste.

Als u de gehele uitslag wilt zien dan kunt u klikken op de volgende bestanden±

1. PvdA Adam Meningspeiling juni 2012 Totaal overzicht: overzicht van de vragen en uitslag.
2. PvdA Adam Meningspeiling juni 2012 BezuinigenAnderTerrein: bij de vraag waarop bezuinigd moet worden was er een laatste optie om zelf een ander terrein op te geven en deze te classificeren. Daar is flink van gebruik gemaakt: 281 antwoorden. Ik heb deze zoveel mogelijk gecategoriseerd om een zo goed mogelijk beeld te krijgen.
3. PvdA Adam juni 2012 Toelichting: bij de laatste vraag van de meningspeiling kon men een nadere toelichting op de antwoorden geven, opmerkingen maken over de stellingen of andere reacties geven. Maar liefst 243 leden hebben hier gebruik van gemaakt. Er is een grote diversiteit, zeer lezenswaardig. Antwoorden zijn anoniem vermeld.
4. PvdA Adam Meningspeiling vergelijk EU: in deze meningspeiling van juni hebben we met opzet twee vragen over de EU opgenomen die ook bij de meningspeiling van januari zijn gesteld. In dit document vergelijk ik beide antwoorden. Tevens is voor de volledigheid ook de vraag bij de bezuinigingen over de EU ook opgenomen. In juni denkt men positiever over de Euro dan in januari, m.b.t. de versterking van de Europese Unie is dat net andersom...

Tot slot

Bestuur PvdA Amsterdam dankt iedereen die heeft meegewerkt aan de meningspeilingen en alle leden die hebben gereageerd. Het bestuur stelt opnieuw vast dat de meningspeiling ook deze keer een groot succes was. We kunnen op deze manier in korte tijd een groot aantal leden betrekken bij voor de partij belangrijke onderwerpen. Uit de vele positieve reacties van leden blijkt ook dat het voorziet in een behoefte. Wij gaan door met het verder ontwikkelen en verfijnen ervan en zullen de komende maanden de leden in staat stellen langs deze weg hun mening te geven.





PVDA AMSTERDAM MENINGSPEILING CONGRES TWEDE KAMERVERKIEZINGEN

Status:	Afgesloten	Panelgrootte:	3.860
Begindatum:	10-6-2012	Bounced:	106 (2,7%)
Einddatum:	17-6-2012	Geweigerd:	9 (0,2%)
Live:	8 dagen	Gedeeltelijk geantwoord:	57 (7,4%)
Vragen:	23	Afgedankt:	0 (0%)
Talen:	nl	Einde bereikt:	717 (92,6%)
		Totaal beantwoord:	774 (20,1%)

Bezuinigen

1. Het vasthouden aan een maximaal begrotingstekort van 3% is voor het herstel van de Nederlandse economie op lange termijn beter dan een soepeler begrotingsbeleid.

(Elke respondent kon slechts **ÉÉN** van de volgende antwoorden kiezen.)







Antwoord	Totaal	% van antwoorden	%
1 Eens	309		40%
2 Oneens	392		51%
3 Geen mening	70		9%
Totaal aantal respondenten: 771 Vraag overgeslagen: 3			

Bezuinigen

2.1. Hieronder volgen een aantal terreinen waarop bezuinigd zou kunnen worden. In hoeverre vindt u dat er op ieder van deze punten bezuinigd mag worden? Op bezuinigen mag van mij:

o het basisonderwijs






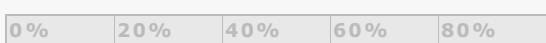
(Elke respondent kon **MEERDERE** antwoorden kiezen.)

Antwoord	Totaal	% van antwoorden	%
1 Zeker wel	6		1%
2 Eigenlijk wel	26		4%
3 Ik weet het niet/geen mening	34		5%
4 Eigenlijk niet	232		33%
5 Zeker niet	411		58%
Totaal aantal respondenten: 707 Vraag overgeslagen: 32			

2.2. Hieronder volgen een aantal terreinen waarop bezuinigd zou kunnen worden. In hoeverre vindt u dat er op ieder van deze punten bezuinigd mag worden? Op bezuinigen mag van mij:

o **het middelbaar onderwijs**






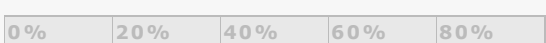
(Elke respondent kon **MEERDERE** antwoorden kiezen.)

Antwoord	Totaal	% van antwoorden	%
1 Zeker wel	8		1%
2 Eigenlijk wel	28		4%
3 Ik weet het niet/geen mening	41		6%
4 Eigenlijk niet	260		37%
5 Zeker niet	371		53%
Totaal aantal respondenten: 705 Vraag overgeslagen: 34			

2.3. Hieronder volgen een aantal terreinen waarop bezuinigd zou kunnen worden. In hoeverre vindt u dat er op ieder van deze punten bezuinigd mag worden? Op bezuinigen mag van mij:

o **het hoger onderwijs**







(Elke respondent kon **MEERDERE** antwoorden kiezen.)

Antwoord	Totaal	% van antwoorden	%
1 Zeker wel	9		1%
2 Eigenlijk wel	85		12%
3 Ik weet het niet/geen mening	55		8%
4 Eigenlijk niet	274		39%
5 Zeker niet	287		41%
Totaal aantal respondenten: 705 Vraag overgeslagen: 34			

2.4. Hieronder volgen een aantal terreinen waarop bezuinigd zou kunnen worden. In hoeverre vindt u dat er op ieder van deze punten bezuinigd mag worden? Op bezuinigen mag van mij:

o preventieve medische zorg







(Elke respondent kon **MEERDERE** antwoorden kiezen.)

Antwoord	Totaal	% van antwoorden	%
1 Zeker wel	21		3%
2 Eigenlijk wel	117		17%
3 Ik weet het niet/geen mening	82		12%
4 Eigenlijk niet	276		39%
5 Zeker niet	210		30%
Totaal aantal respondenten: 702 Vraag overgeslagen: 37			

2.5. Hieronder volgen een aantal terreinen waarop bezuinigd zou kunnen worden. In hoeverre vindt u dat er op ieder van deze punten bezuinigd mag worden? Op bezuinigen mag van mij:

o ouderenzorg







(Elke respondent kon **MEERDERE** antwoorden kiezen.)

Antwoord	Totaal	% van antwoorden	%
1 Zeker wel	22		3%
2 Eigenlijk wel	109		16%
3 Ik weet het niet/geen mening	75		11%
4 Eigenlijk niet	293		42%
5 Zeker niet	197		28%
Totaal aantal respondenten: 693 Vraag overgeslagen: 46			

2.6. Hieronder volgen een aantal terreinen waarop bezuinigd zou kunnen worden. In hoeverre vindt u dat er op ieder van deze punten bezuinigd mag worden? Op bezuinigen mag van mij:

◦ **sociale zekerheid ouderen (AOW)**







(Elke respondent kon **MEERDERE** antwoorden kiezen.)

Antwoord	Totaal	% van antwoorden	%
1 Zeker wel	45		6%
2 Eigenlijk wel	137		19%
3 Ik weet het niet/geen mening	74		10%
4 Eigenlijk niet	280		40%
5 Zeker niet	177		25%
Totaal aantal respondenten: 705 Vraag overgeslagen: 34			

2.7. Hieronder volgen een aantal terreinen waarop bezuinigd zou kunnen worden. In hoeverre vindt u dat er op ieder van deze punten bezuinigd mag worden? Op bezuinigen mag van mij:

◦ **sociale zekerheid jongeren**







(Elke respondent kon **MEERDERE** antwoorden kiezen.)

Antwoord	Totaal	% van antwoorden	%
1 Zeker wel	34		5%
2 Eigenlijk wel	193		28%
3 Ik weet het niet/geen mening	122		18%
4 Eigenlijk niet	257		37%
5 Zeker niet	97		14%
Totaal aantal respondenten: 695 Vraag overgeslagen: 44			

2.8. Hieronder volgen een aantal terreinen waarop bezuinigd zou kunnen worden. In hoeverre vindt u dat er op ieder van deze punten bezuinigd mag worden? Op bezuinigen mag van mij:

o **ontwikkelingssamenwerking**







(Elke respondent kon **MEERDERE** antwoorden kiezen.)

Antwoord	Totaal	% van antwoorden	%
1 Zeker wel	47		7%
2 Eigenlijk wel	160		23%
3 Ik weet het niet/geen mening	85		12%
4 Eigenlijk niet	260		37%
5 Zeker niet	158		22%
Totaal aantal respondenten: 705 Vraag overgeslagen: 34			

2.9. Hieronder volgen een aantal terreinen waarop bezuinigd zou kunnen worden. In hoeverre vindt u dat er op ieder van deze punten bezuinigd mag worden? Op bezuinigen mag van mij:

o **defensie**







(Elke respondent kon **MEERDERE** antwoorden kiezen.)

Antwoord	Totaal	% van antwoorden	%
1 Zeker wel	298		41%
2 Eigenlijk wel	284		39%
3 Ik weet het niet/geen mening	58		8%
4 Eigenlijk niet	65		9%
5 Zeker niet	23		3%
Totaal aantal respondenten: 723 Vraag overgeslagen: 16			

2.10. Hieronder volgen een aantal terreinen waarop bezuinigd zou kunnen worden. In hoeverre vindt u dat er op ieder van deze punten bezuinigd mag worden? Op bezuinigen mag van mij:

o **Europa**







(Elke respondent kon **MEERDERE** antwoorden kiezen.)

Antwoord	Totaal	% van antwoorden	%
1 Zeker wel	82		12%
2 Eigenlijk wel	202		29%
3 Ik weet het niet/geen mening	141		20%
4 Eigenlijk niet	197		28%
5 Zeker niet	79		11%
Totaal aantal respondenten: 692 Vraag overgeslagen: 47			

2.11. Hieronder volgen een aantal terreinen waarop bezuinigd zou kunnen worden. In hoeverre vindt u dat er op ieder van deze punten bezuinigd mag worden? Op bezuinigen mag van mij:

o **alle ambtenaren (ook politie, leraren, vuilnismannen)**







(Elke respondent kon **MEERDERE** antwoorden kiezen.)

Antwoord	Totaal	% van antwoorden	%
1 Zeker wel	41		6%
2 Eigenlijk wel	162		24%
3 Ik weet het niet/geen mening	91		13%
4 Eigenlijk niet	304		45%
5 Zeker niet	92		14%
Totaal aantal respondenten: 678 Vraag overgeslagen: 61			

2.12. Hieronder volgen een aantal terreinen waarop bezuinigd zou kunnen worden. In hoeverre vindt u dat er op ieder van deze punten bezuinigd mag worden? Op bezuinigen mag van mij:

- **ambtenaren (uitgezonderd politie, leraren, vuilnismannen)**







(Elke respondent kon **MEERDERE** antwoorden kiezen.)

Antwoord	Totaal	% van antwoorden	%
1 Zeker wel	132		19%
2 Eigenlijk wel	304		43%
3 Ik weet het niet/geen mening	84		12%
4 Eigenlijk niet	143		20%
5 Zeker niet	44		6%
Totaal aantal respondenten: 699 Vraag overgeslagen: 40			

2.13. Hieronder volgen een aantal terreinen waarop bezuinigd zou kunnen worden. In hoeverre vindt u dat er op ieder van deze punten bezuinigd mag worden? Op bezuinigen mag van mij:

- **een ander terrein, gelieve te specificeren**




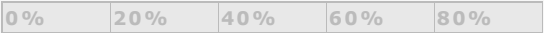
(Elke respondent kon **MEERDERE** antwoorden kiezen.)

Antwoord	Totaal	% van antwoorden	%
1 Zeker wel	200		56%
2 Eigenlijk wel	50		14%
3 Ik weet het niet/geen mening	72		20%
4 Eigenlijk niet	9		3%
5 Zeker niet	31		9%
Totaal aantal respondenten: 359 Vraag overgeslagen: 380			

Arbeid - Werk

3. Het laten betalen van de WW-uitkering door de werkgever voor maximaal 6 maanden [feitelijk "loondoorbetaling"] is een goede ingreep om werkgevers te prikkelen tot weloverwogen reorganisatiebeleid.





(Elke respondent kon slechts **ÉÉN** van de volgende antwoorden kiezen.)

Antwoord	Totaal	% van antwoorden	%
1 Eens	401		55%
2 Oneens	225		31%
3 Geen mening	103		14%
Totaal aantal respondenten: 729 Vraag overgeslagen: 3			

Arbeid - Werk

4. Op dit moment hebben werknemers na 26 weken werk recht op 13 weken WW. Werknemers moeten sneller recht hebben op een WW-uitkering – bijvoorbeeld na 13 weken werk, recht op 4 weken WW.





(Elke respondent kon slechts **ÉÉN** van de volgende antwoorden kiezen.)

Antwoord	Totaal	% van antwoorden	%
1 Eens	186		26%
2 Oneens	438		60%
3 Geen mening	100		14%
Totaal aantal respondenten: 724 Vraag overgeslagen: 7			

Inkomenspolitiek

5. De hoogte van kinderbijslag moet in hoge mate inkomensafhankelijk worden.




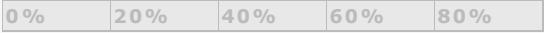
(Elke respondent kon slechts **ÉÉN** van de volgende antwoorden kiezen.)

Antwoord	Totaal	% van antwoorden	%
1 Eens	649		89%
2 Oneens	69		9%
3 Geen mening	12		2%
Totaal aantal respondenten: 730 Vraag overgeslagen: 1			

Onderwijs

6. De overheid dient er zorg voor te dragen dat het kunnen doorleren en een leven lang leren [het zgn. stapelen] niet beperkt wordt door financiële barrières.




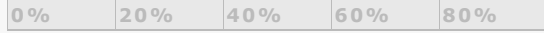
(Elke respondent kon slechts **ÉÉN** van de volgende antwoorden kiezen.)

Antwoord	Totaal	% van antwoorden	%
1 Eens	520		71%
2 Oneens	158		22%
3 Geen mening	50		7%
Totaal aantal respondenten: 728 Vraag overgeslagen: 2			

Zorg

7. Zorginstellingen moeten geen winstdoelstelling hebben en mogen dus geen winst uitkeren aan aandeelhouders of eigenaren.





(Elke respondent kon slechts **ÉÉN** van de volgende antwoorden kiezen.)

Antwoord	Totaal	% van antwoorden	%
1 Eens	658		91%
2 Oneens	41		6%
3 Geen mening	28		4%
Totaal aantal respondenten: 727 Vraag overgeslagen: 2			

Zorg

8. Het eigen risico in de zorg bedroeg vorig jaar 170 Euro per jaar, momenteel is dat 220 Euro en wordt volgens de plannen van het Lenteakkoord volgend jaar 350 Euro. Dit verplichte eigen risico moet inkomensafhankelijk worden.





(Elke respondent kon slechts **ÉÉN** van de volgende antwoorden kiezen.)

Antwoord	Totaal	% van antwoorden	%
1 Eens	583		80%
2 Oneens	131		18%
3 Geen mening	15		2%
Totaal aantal respondenten: 729 Vraag overgeslagen: 0			

Veiligheid

9. De overheid heeft de verantwoordelijkheid er voor te zorgen dat minderjarige veelplegers verplicht aan een baan/studie worden geholpen.





(Elke respondent kon slechts **ÉÉN** van de volgende antwoorden kiezen.)

Antwoord	Totaal	% van antwoorden	%
1 Eens	432		60%
2 Oneens	199		27%
3 Geen mening	94		13%
Totaal aantal respondenten: 725 Vraag overgeslagen: 3			

Wonen

10. Huren van sociale woningen moeten inkomensafhankelijk worden gemaakt.





(Elke respondent kon slechts **ÉÉN** van de volgende antwoorden kiezen.)

Antwoord	Totaal	% van antwoorden	%
1 Eens	556		77%
2 Oneens	125		17%
3 Geen mening	41		6%
Totaal aantal respondenten: 722 Vraag overgeslagen: 6			

Wonen

11. Er moeten maatregelen komen voor beperking van de hypotheekrenteaf trek voor een hypotheek boven € 150.000,00.





(Elke respondent kon slechts **ÉÉN** van de volgende antwoorden kiezen.)

Antwoord	Totaal	% van antwoorden	%
1 Eens	591		81%
2 Oneens	108		15%
3 Geen mening	28		4%
Totaal aantal respondenten: 727 Vraag overgeslagen: 0			

EU

12. Versterking Europese Unie. De Europese Unie moet een federatie van staten worden met een eigen gekozen regering die democratisch wordt gecontroleerd door een Europees Parlement met een versterkte rol.

(Elke respondent kon slechts **ÉÉN** van de volgende antwoorden kiezen.)

Antwoord	Totaal	% van antwoorden	%
1 Eens	494		68%
2 Oneens	148		20%
3 Geen mening	81		11%
Totaal aantal respondenten: 723 Vraag overgeslagen: 3			

EU

13. De Euro is zo belangrijk voor Nederland dat we de Europese Unie de bevoegdheid moeten geven om ons en andere landen bezuinigingen op te leggen en belastingtarieven te laten verhogen of verminderen als dat nodig is voor de stabiliteit van de munt.

(Elke respondent kon slechts **ÉÉN** van de volgende antwoorden kiezen.)

Antwoord	Totaal	% van antwoorden	%
1 Eens	438		61%
2 Oneens	195		27%
3 Geen mening	89		12%
Totaal aantal respondenten: 722 Vraag overgeslagen: 4			

Duurzaamheid

14. Het installeren van zonnepanelen op daken dient wettelijk verplicht gesteld te worden bij nieuwbouw.

(Elke respondent kon slechts **ÉÉN** van de volgende antwoorden kiezen.)

Antwoord	Totaal	% van antwoorden	%
1 Eens	451		62%
2 Oneens	205		28%
3 Geen mening	66		9%
Totaal aantal respondenten: 722 Vraag overgeslagen: 3			

Duurzaamheid

15. Elektrische auto's moeten vrijgesteld worden van wegenbelasting.





(Elke respondent kon slechts **ÉÉN** van de volgende antwoorden kiezen.)

Antwoord	Totaal	% van antwoorden	%
1 Eens	382		53%
2 Oneens	258		36%
3 Geen mening	84		12%
Totaal aantal respondenten: 724 Vraag overgeslagen: 1			

Migratie

16. De mogelijkheid van gezinshereniging en gezinsvorming dient beperkt te worden tot partners die gehuwd zijn of die een geregistreerd partnerschap zijn aangegaan, en minderjarige kinderen.





(Elke respondent kon slechts **ÉÉN** van de volgende antwoorden kiezen.)

Antwoord	Totaal	% van antwoorden	%
1 Eens	435		60%
2 Oneens	198		27%
3 Geen mening	91		13%
Totaal aantal respondenten: 724 Vraag overgeslagen: 1			

Lijstverbinding

17. De PvdA gaat bij de Tweede Kamer verkiezingen een lijstverbinding aan met de SP.














(Elke respondent kon slechts **ÉÉN** van de volgende antwoorden kiezen.)

Antwoord	Totaal	% van antwoorden	%
1 Eens	447		62%
2 Oneens	216		30%
3 Geen mening	61		8%
Totaal aantal respondenten: 724 Vraag overgeslagen: 0			

Coalitie

18. Welke mogelijke coalitiepartners hebben uw voorkeur? Uiteraard is dit afhankelijk van de verkiezingsuitslag. Gaat u er vanuit dat die uitslag uw keuze mogelijk maakt. Zet een kruisje voor de partijen die samen de nieuwe regering moeten vormen.




(Elke respondent kon **MEERDERE** antwoorden kiezen.)

Antwoord	Totaal	% van antwoorden	%
1 VVD	207		29%
2 PvdA	637		88%
3 PVV	2		0%
4 CDA	261		36%
5 SP	429		59%
6 Groen Links	599		83%
7 D66	534		74%
8 Christen Unie	229		32%
9 SGP	3		0%
10 Partij voor de dieren	99		14%
11 Andere partij	17		2%
12 Weet niet/ geen voorkeur	13		2%
Totaal aantal respondenten: 723			
Vraag overgeslagen: 1			







Afsluiting

19. Wij willen graag een beeld krijgen van de leden die deze meningspeiling invullen. Daarom vragen wij u nog enkele aanvullende gegevens. Bent u:







(Elke respondent kon slechts **EÉN** van de volgende antwoorden kiezen.)

Antwoord	Totaal	% van antwoorden	%
1 man	449		63%
2 vrouw	262		37%
Totaal aantal respondenten: 711			
Vraag overgeslagen: 10			










20. Tot welke leeftijdscategorie behoort u?(Elke respondent kon slechts **ÉÉN** van de volgende antwoorden kiezen.)

Antwoord	Totaal	% van antwoorden	%
1 14-29 jaar	79		11%
2 30-44 jaar	153		21%
3 45-59 jaar	227		32%
4 60-74	231		32%
5 75+	30		4%
Totaal aantal respondenten: 720 Vraag overgeslagen: 1			

21. Wat is uw hoogst genoten opleidingsniveau?(Elke respondent kon slechts **ÉÉN** van de volgende antwoorden kiezen.)


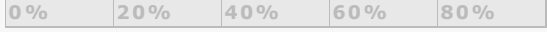
Antwoord	Totaal	% van antwoorden	%
1 Lagere school / basisonderwijs	3		0%
2 Lager beroepsonderwijs/VBO/VMBO (ambachtsschool, lts, huishoudschool, leao, etc.)	5		1%
3 Middelbaar algemeen vormend onderwijs (MAVO, VMBO T en gemengde leerweg, ULO, MULO, etc.)	22		3%
4 HAVO, VWO (hbs, athenaeum, gymnasium)	34		5%
5 Middelbaar beroepsonderwijs (mts, meao, mbo, etc.)	19		3%
6 Hoger beroepsonderwijs (hbo, hogeschool, bachelor, kandidaats)	221		31%
7 Wetenschappelijk onderwijs (master, ir, drs., mr., MBA, dr.)	414		58%
Totaal aantal respondenten: 718 Vraag overgeslagen: 3			

22. Van welke PvdA afdeling bent u lid?(Elke respondent kon slechts **ÉÉN** van de volgende antwoorden kiezen.)

Antwoord	Totaal	% van antwoorden	%
1 Centrum	147		20%
2 Noord	49		7%
3 Oost	123		17%
4 Zuid-Oost	45		6%
5 Zuid	148		21%
6 West	124		17%
7 Nieuw-West	71		10%
8 anders	12		2%
Totaal aantal respondenten: 719 Vraag overgeslagen: 2			

23. Als u een nadere toelichting wilt geven op uw antwoorden, opmerkingen heeft over de stellingen of iets anders wilt meegeven, dan kunt u dat hieronder doen.

(Iedere respondent kon één enkel open antwoord van maximum 2000 tekens ingeven.)

Antwoord	Totaal	% van totaal aantal respondenten	%
Open antwoord	243		31%
Totaal aantal respondenten: 243 Vraag overgeslagen: 0			

PvdA Amsterdam meningspeiling congres Tweede Kamerverkiezingen

	Zeker wel	Eigenlijk wel	Ik weet het niet/geen mening	Eigenlijk niet	Zeker niet
2.13. Ander terrein; gelieve te specificeren					
af trek hypotheekrente	53	4			1
aanleg nwe/verbreding snelwegen	28	9		1	2
zorg	22	13	13		4
bureaucratie	19				
Landbouw & Visserij	12	3			
infrastructuur	10	4			
vermindering bestuurslagen: provincies, waterschappen e.d.	10	3			
subsidies	8	4			1
Nederland belasting paradijs	8				
inhuur consultants overheid	7	1			
kinderbijslag	7				
kunst en cultuur	6	2		1	5
hogere belastingschijf hoge inkomens	6				2
JSF	6				
AOW	5				
diverse belastingaftrekposten	5				
overhead	5				
woningmarkt	4				
bonussen	3	1			
huursubsidie	3				
ambassadenetwerk (aan Europa laten)	2	2			
AWBZ	2	1			
betaald voetbal	2				
de overheid uitgaven	2				
economische zaken	2				
Er moet een vleestaks komen op niet- biologisch vlees	2				
koninklijk huis	2				
kosten Tweede Kamer	2				
maximumsnelheid terugdraaien	2				
salarissen boven de Balkenendenorm	2				
megaprojecten	2				
innovatie	1	1			4
adviesdiensten, adviescommissies	1	1			1
volkshuisvesting	1	1			1
ambtelijke bijeenkomsten om iets te vieren	1	1			
inefficiënt werken in de breedste zin	1	1			
toepassen efficiëntiekorting	1	1			
vredesmissies	1	1			
BTW verhoging	1			1	
sport	1				1
alle, maar dan inkomens-gebonden.	1				
ambtenaren van uitkeringsfabrieken zoals DWI en UWV	1				
ambtenarenrecht herstellen, niet gelijkstellen aan bedrijfsleven, daarvoor in de plaats:	1				
auto-forensen	1				
daklozen instanties zorg dat deze mensen een huis krijgen . dan ben je van die opvang af	1				
de 'vrije markt'-werking	1				

PvdA Amsterdam meningspeiling congres Tweede Kamerverkiezingen

De wet mulders waaraan de politie veel te veel boetes uitschrijven en u mag dan bezwaar dienen en hier zitten heel wat mensen om dit uit te zoeken wat kan en wat niet kan.	1			
DWI en Pantar	1			
energie	1			
er moet helemaal niet bezuinigd worden, de economie moet gestimuleerd worden	1			
Financien: de heffing in box 3 naar 40%	1			
fiscale maatregelen ter reductie van belastingheffing bij vermogende natuurlijke personen.	1			
gratis vervoer voor raadsleden en bestuursraden afschaffen	1			
groenbeheer	1			
grootschaligheid in zorg en onderwijs, steeds eens in de zoveel jaar structuren, bijvoorbeeld in het onderwijs, omgooien terwijl dat niet altijd tot verbetering leidt	1			
handhaving parkeren, vergunningen verlenen toezicht	1			
het ESM had er nooit mogen komen natuurlijk	1			
maatschappelijke ondersteuning	1			
mensen die niet werken terwijl dat wel kan.	1			
minder nationale feestdagen, gewoon dagje doorwerken	1			
multinationals, raden van bestuur overige directie grote en middelgrote bedrijven	1			
niet-duurzame infrastructuur	1			
onnodige nieuwe schoolgebouwen	1			
onnodige regelgeving	1			
op alles mits het niet op termijn tot meer kosten leidt	1			
openbaar vervoer	1			
opsporingsapparaat softdrugs	1			
Overall zit lucht, organisatiezwakte en verspilling. Eerst kaasschaaf en daarna gericht zoeken.	1			
planning uitbreiding vliegvelden	1			
politie bij voetbalwedstrijden	1			
publieke omroep	1			
studiefinanciering	1			
subsidie voor fossiele brandstoffen	1			
tandartsen en medische specialisten	1			
terrorismebestrijding en drugshandhaving	1			
topsalarissen overheids personeel	1			
verkeer en waterstaat	1			
wachtgeld ministers kamerleden enz.	1			
wachtgeld voor ambtenaren	1			
welzijn	1			
buurtbarBQ - Ned. Taalunie - Iftar maaltijd - maw dingen zonder nut	1			
uitkeringen		2		
WW		1		1
natuur, milieu, duurzame energie			2	5
Zorg voor verstandelijk en lichamelijk gehandicapten, psychiatrische patiënten en zorgafhankelijke ouderen			2	2
jongerenzorg			1	
aandachtswijken				1
armoede				1

PvdA Amsterdam meningspeiling congres Tweede Kamerverkiezingen

kinderopvang					1
sociale werkplaatsen					1
vuilnismannen					1
<i>(Blanco)</i>	2	2	70	1	3